



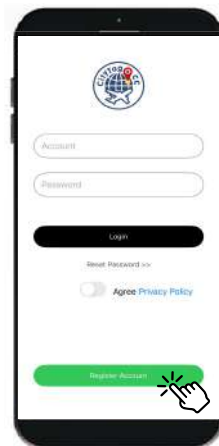
Smart Tag Manual de usuario



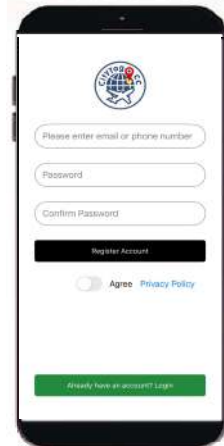
Escanea y descarga la APP



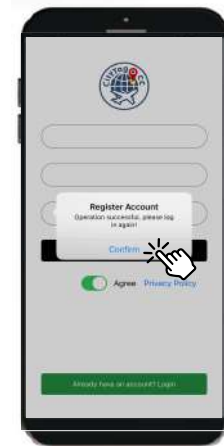
Paso 1: Registrar Cuenta



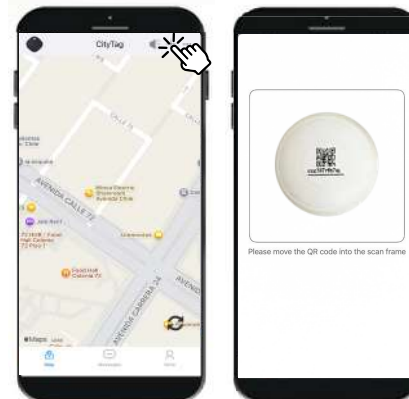
Paso 2: ingresa un correo electrónico y una contraseña



Paso 3: Confirmación de registro



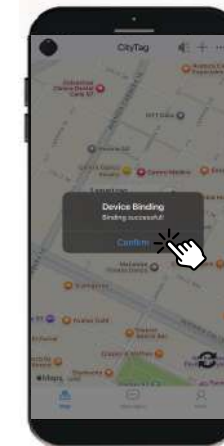
Paso 4: haz clic en el icono + Escanea el código QR del dispositivo



Paso 5: Escoge un icono y nombra tu dispositivo



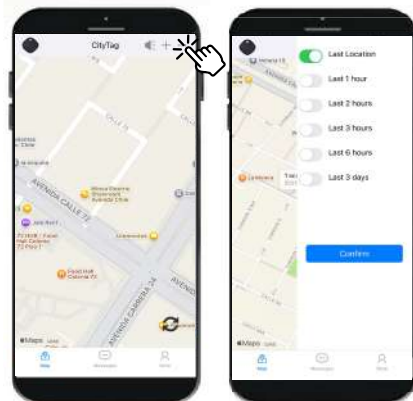
Paso 6: Confirmación de sincronización correcta



Paso 7: Rastrea tu dispositivo



Paso 8: Selecciona un rango de tiempo para ver las ubicaciones registradas en ese período.



Advertencia: Este producto está diseñado exclusivamente para uso legítimo y autorizado. Su uso indebido para actividades que violen la privacidad de terceros, infrinjan la ley o vulneren derechos individuales está estrictamente prohibido. El usuario es responsable de cumplir con todas las normativas y regulaciones vigentes en su país o región. El fabricante y el distribuidor no asumen ninguna responsabilidad por el uso inapropiado de este dispositivo.

Nota: antes de enlazar retire el plástico en dirección de la flecha para activar el dispositivo



Nota: El dispositivo recibe principalmente la señal Bluetooth de Apple. Los teléfonos Android no afectan su uso. (Los datos de ubicación están encriptados).

Para vincular el dispositivo, consulte el manual o el video tutorial.

Si no se puede activar, verifique que la red móvil esté funcionando, que el Bluetooth esté activado, que la función de posicionamiento y ubicación estén habilitadas, que haya dado consentimiento para la protección de privacidad y que los permisos de lectura y escritura de almacenamiento (en Android) estén activados.

Si hay un problema con el servidor o la red, se recomienda cambiar la red móvil.

Este producto no tiene GPS ni función de rastreo en tiempo real.

Recordatorio: Este producto está equipado con una función de posicionamiento. Por favor, úselo con responsabilidad y evite violar la privacidad de otras personas o infringir la ley.

Principio de funcionamiento y áreas no recomendadas:

El dispositivo enviará automáticamente una señal inalámbrica cada 2 segundos, emparejándose con un teléfono móvil cercano compatible para enviar la ubicación al servidor. El usuario podrá recibir la hora y la ubicación del dispositivo a través de la aplicación.

Las siguientes condiciones pueden afectar su funcionamiento:

- Zonas rurales, montañosas, estacionamientos y áreas con poca señal.


- Durante la noche, en lugares con poco tráfico o cuando el vehículo está en movimiento.

- En interiores o sótanos.

- Cuando el dispositivo está demasiado cerca del teléfono configurador.

Nota: El dispositivo y el teléfono configurador deben mantenerse separados. Si están juntos, la señal será capturada primero por el teléfono configurador, lo que impedirá que se sincronice con otros teléfonos cercanos.

Cambio de batería



Desliza hacia la izquierda para cerrar, desliza hacia la derecha para abrir.



Mantenimiento de la batería: Se recomienda cambiar la pila periódicamente para garantizar el correcto funcionamiento del dispositivo. La duración estimada de la batería es de 6 a 12 meses, dependiendo de la frecuencia de uso y las condiciones de operación. Para evitar interrupciones en el servicio, revise el nivel de la batería regularmente y reemplácela con una pila CR2032 nueva y de calidad cuando sea necesario.



© 2025 Minca Electric
Todos los derechos reservados